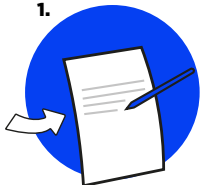


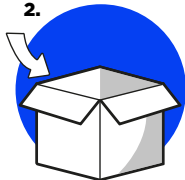
# Spedire un reso correttamente

1.



Compilare il modulo di reso **nella sua interezza**

2.



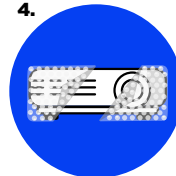
Utilizzare l'imballaggio **originale** oppure una scatola di cartone a **doppia parete**

3.




Assicurarsi che ci sia una distanza **sufficiente** tra la merce e la scatola

4.



Proteggere gli angoli e le estremità della merce da eventuali danni da trasporto utilizzando fogli di **pluriball**

5.




Inserire la merce nella scatola e riempire gli **spazi vuoti** con carta di giornale o materiale simile

6.



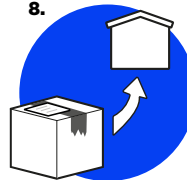
Inserire nella scatola, in alto, il **modulo di reso** compilato

7.



Chiudere la scatola con **nastro adesivo** e attaccare l'etichetta di reso in modo che sia ben **visibile**

8.



**Portare il pacco presso un Access Point**